

Bokslutskommuniké 2011

Q4

Bokslutskommuniké 2011

OKTOBER - DECEMBER 2011 | SAMMANDRAG

- Intäkter 1 074 (1 040) MSEK
- EBITDA 185 (208) MSEK
- EBITDA marginal 17% (20%)
- Rörelseresultat 68 (107) MSEK
- Rörelsemarginal 6% (10%)
- Resultat efter skatt 16 (150) MSEK

JANUARI - DECEMBER 2011 | SAMMANDRAG

- Intäkter 4 059 (3 852) MSEK
- EBITDA 799 (642) MSEK
- EBITDA marginal 20% (17%)
- Rörelseresultat 376 (293) MSEK
- Rörelsemarginal 9% (8%)
- Resultat efter skatt 168 (201) MSEK
- Avkastning eget kapital 10% (12%)

KONCERNCHEFENS KOMMENTARER

2011 har varit ett händelserikt år bland annat genom att den samlade kundstocken av betal-tv-kunder växte till över en miljon! Året slutade på sammantaget 1 035 000 kunder, en uppgång med cirka 80 000 från samma tid föregående år. Genom det får vi den styrka som krävs för att vara en av Nordens viktigaste aktörer inom broadcast-tv.

Flera händelser har präglat både året och det sista kvartalet. Boxer Denmarks försäljning, som på allvar började öka redan sommaren 2010, tog under slutet av 2011 ordentlig fart. Vi hoppades på att kunna dra nytta av TV2:s övergång till ny teknik och betal-tv, och den övergången har motsvarat våra förväntningar. Koncernens båda danska bolag genomförde en smidig övergång samtidigt som den allra största delen av våra nya kunder glädjande nog skaffade fler kanaler än TV2. Vi har nu en stor kundbas att bygga vår verksamhet på och den volym som vi behöver för att vara en viktig aktör på den danska marknaden, inte minst gentemot programbolagen. Vi planerar för lansering av hdtv under våren, något som ytterligare kommer att stärka marknätet.

Boxer Swedens fortlöpande minskning av antalet kunder bromsades upp under året och framför allt under sista kvartalet genom en effektiv kampanj med mycket prisvärda erbjudanden. Boxer lanserade också Boxer On Demand som sålde bra, men som tyvärr visade sig ha viss instabilitet i mjukvaran varför vi tillfälligt har genomfört ett säljstopp. Genom effektiv kundhantering har vi hanterat kunderna samtidigt som vi fått de som velat fortsätta använda boxen, att bli konstruktiva medhjälpare i utvecklingsarbetet. Utbyggnaden av hdtv har fortsatt och täckningen är nu 93 procent av de svenska hushållen. Koncernens svenska verksamhet står för den största delen av intäkterna samtidigt som det för framtiden är viktigt att öka kundantalet.

Även i Finland har utvecklingen väntats med en ökning av kundantalet under sista halvåret som kraftigt förstärktes under årets sista månad. Anledningarna är flera, men viktigt är att ett antal vintersporevenemang nu ingår i PlusTV:s utbud samtidigt som vi har lyckats etablera allt starkare band till de viktiga återförsäljarna. Attraktivt innehåll och bra försäljningsarbete är avgörande för att återgå till tillväxt på den finländska marknaden.

Sammantaget har året inneburit ett positivt trendbrott på den danska marknaden och en stabilisering av kundantalet på de övriga. Detta har kunnat uppnås genom fantastiska insatser från våra medarbetare på alla nivåer och ett utpräglat lagarbete. Intjäningen är god i de svenska bolagen och vi har minskade förluster i Boxer Denmark. Med en miljon betal-tv-kunder är koncernen en av Nordens största betal-tv-operatörer och marknäten visar därmed vilken central roll de har för både tittare och programbolag. Den rollen avser vi att stärka.

Crister Fritzson

Vd och Koncernchef

VÄSENTLIGA HÄNDELSER JANUARI – DECEMBER 2011

- Teracom Sweden har erbjudit programbolag att köpa utsändning av reklam eller program i upp till trettio åtskilda regioner. Under perioden har nya avtal tecknats med flera större programbolag.
- Boxer Sweden sänkte i april priset på bredband 8 Mbit/s för Boxer-kunder till 199 kr per månad, ett av marknadens lägsta pris och runt 100 kr lägre än vad Boxers kunder kan erbjudas av de stora teleoperatörerna.
- Den 4 april primärvisades 3d-tv i ett nordiskt marknät då Canal+ sände fotbollsmatchen AIK-Djurgården i 3d.
- Den svenska Myndigheten för radio och tv har i sin strategi för digital radio sagt att man kommer att dela ut tillstånd för DAB+.
- Den 1 juni bildades Teracom Group AB som moderbolag för koncernen och därmed fås en transparent juridisk struktur i överensstämmelse med affärsstrukturen.
- Andrea Gisle Joosen började den 8 augusti som ny vd på Boxer TV Access AB (Boxer Sweden). Andrea kommer närmast från befattningen som vd på Panasonic Nordic.
- Den 19 september lanserade Boxer Sweden en kampanj med Boxer Mix-paketet för 129 kronor i månaden, utan andra löpande avgifter.
- Den 7 november lanserade Boxer Sweden Boxer On Demand via en speciellt utvecklad inspelningsbar box. Den 7 november fick Boxer Denmark sin hundratusende kund, Chris Corneliusen från Västsälland, som för att fira händelsen fick en 50 tums tv.
- Steffen Weber utsågs i november till tillförordnad vd för Teracom A/S (Teracom Denmark). Han ersätter Finn Søndergaard som övergår till koncernens avdelning för Strategy & Business Development som ett steg inför pensioneringen.

VÄSENTLIGA HÄNDELSER EFTER RAPPORTPERIODENS UTGÅNG

- Försäljningen av Boxer On Demand gick bra, men på grund av viss instabilitet i mjukvaran i On Demand-boxarna genomfördes den 2 januari ett tillfälligt säljstopp med målet att starta igen så snart som möjligt.
- Den 11 januari gick danska TV2 över från MPEG2 till MPEG4 och blev i samband med det en betal-tv-kanal i Boxers utbud, något som i hög grad bidragit till Boxer Danmarks starka ökning.
- Boxer Denmark uppnådde 300 000 betal-tv-kunder den 5 februari 2012.

FINANSIELL ÖVERSIKT

Koncernen

MSEK	Kv4 2011	Kv3 2011	Kv 2 2011	Kv 1 2011	Kv 4 2010	Kv 3 2010	Kv 2 2010	Kv 1 2010
Intäkter	1074	1 025	997	963	1040	932	960	920
Rörelseresultat	68	148	93	67	107	114	29	43
Rörelsemarginal	6%	14%	9%	7%	10%	12%	3%	5%
Resultat efter finansiella poster	67	134	81	43	111	107	31	32
Soliditet	32%	32%	30%	31%	31%	29%	38%	41%
Kassaflöde	142	-166	-124	-9	153	145	23	-20
Avkastning eget kapital (rullande 12 mån.)	10%	18%	17%	12%	12%	5%	2%	8%

FINANSIELL ÖVERSIKT

Intäkter och resultat

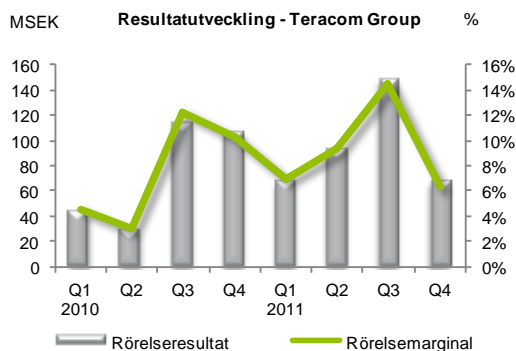
Fjärde kvartalet 2011

Koncernens intäkter under fjärde kvartalet uppgick till 1 074 (1 040) MSEK, en ökning med 3 procent jämfört med fjärde kvartalet 2010 främst genom en kraftig ökning av intäkterna för Boxer Denmark.

Kvartalets rörelseresultat uppgick till 68 (107) MSEK, en nedgång med 36 procent. Resultatet belastades av jämförelsestörande kostnader om 29 (4) MSEK, varav omstruktureringskostnader uppgick till 10 MSEK och nedskrivningar av anläggningstillgångar uppgick till 19 (0) MSEK. Omräkningen av förlusterna i Finland och Danmark innebar en positiv resultat effekt med 2 MSEK jämfört med fjärde kvartalet 2010.

Kvartalets resultat efter finansiella poster uppgick till 67 (111) MSEK. Finansnettot för fjärde kvartalet 2011 uppgick till -1 (4). I år har koncernen börjat tillämpa säkringsredovisning avseende orealiserat resultat hänförligt till elderivat, vilket redovisas direkt i totalresultatet. Årets förändring av orealiserat resultat hänförligt till elderivat, -27 MSEK, har därmed förts till totalresultatet under fjärde kvartalet.

Periodens resultat uppgick till 16 (150) MSEK. Uppskjuten skattefordran om 9 MSEK har beaktats i kvartalet beträffande underskott i Plus TV. Under fjärde kvartalet föregående år redovisades uppskjuten skattefordran med 105 MSEK beträffande ackumulerade underskott i segment Boxer Denmark.



Helåret 2011

Koncernens intäkter för helåret 2011 uppgick till 4 059 (3 852) MSEK, en förbättring med 5 procent. Boxer Denmark har ökat intäkterna med 68 procent jämfört med föregående år, till följd av en kraftig ökning av antalet abonnenter. I Boxer Sweden påverkades de ackumulerade intäkterna negativt med drygt 50 MSEK till följd av en övergång från halvårsfakturering till månadsfakturering av kortavgifter. I samband med övergången förändrades även intäktsredovisningen, vilket enbart är en periodiseringseffekt.

Årets rörelseresultat uppgick till 376 (293) MSEK, en ökning med 28 procent jämfört med 2010. Resultatet har belastats med jämförelsestörande kostnader om 36 (47) MSEK. Beloppet bestod dels av omstruktureringskostnader om 17 MSEK och dels av nedskrivningar av anläggningstillgångar om 19 MSEK, en justering till följd av teknikutveckling. Föregående års jämförelsestörande kostnader bestod av omstruktureringskostnader om 23 MSEK samt nedskrivningar av anläggningstillgångar och varulager med 24 MSEK. Boxer Swedens resultat påverkades negativt av ovan nämnda 50 MSEK. Omräkningen av dotterbolagens förluster i Finland och Danmark innebar en positiv resultat effekt med 19 MSEK jämfört med föregående år.

Resultatet efter finansiella poster uppgick till 325 (281) MSEK. Årets finansnetto uppgick till -51 (-12). Räntekostnaderna ökade med cirka 35 MSEK till följd av en högre upplåning under året, på grund av förvärvet av Teracom Denmark (BSD), jämfört med helåret 2010. I år har koncernen börjat tillämpa säkringsredovisning avseende orealiserat resultat hänförligt till elderivat, vilket redovisas direkt i totalresultatet. Orealiserat resultat hänförligt till elderivat påverkade föregående års finansnetto positivt med 14 MSEK då säkringsredovisning inte tillämpades.

Periodens resultat uppgick till 168 (201) MSEK. Baserat på företagsledningens nuvarande bedömning av framtida resultat har uppskjuten skattefordran om 9 MSEK beaktats beträffande årets underskott i Finland. En uppskjuten skattefordran om 25 MSEK har beaktats beträffande årets underskott i det svenska moderbolaget Teracom Group AB. Föregående år aktiverades 105 MSEK i uppskjuten skattefordran, utifrån en värdering av underskotten i den danska verksamheten.

MARKNADSÖVERSIKT

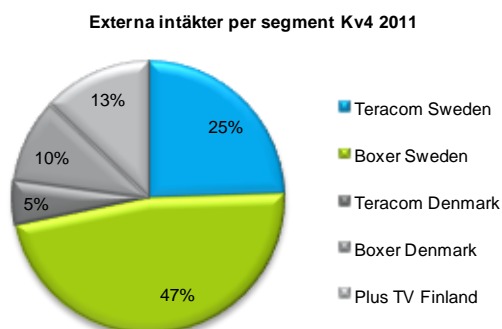
Konkurrensen på betal-tv-marknaden i Sverige är fortsatt hård. Antalet tjänster ökar med lanseringar av hdtv, och även sändningar i 3D. Det svenska marknätets sändningar av TV och radio är reglerad avseende utsändning av fri-tv och Sveriges Radio. Inför ett eventuellt beslut om digitaliseringen av radio genomför Teracom Sweden testsändningar tillsammans med de stora radiobolagen.

I Danmark konverterade TV2, Danmarks mest populära tv-kanal, den 11 januari 2012 från fri-tv till betal-tv. Konverteringen har gått smidigt och majoriteten av tidigare fri-tv hushåll har skaffat sig någon form av betal-tv-abonnemang. Konkurrensen på betal-tv-marknaden är intensiv i Danmark. Många aktörer erbjuder tjänster för triple play och hdtv. Utsändningsregleringen i Danmark reglerar enbart inplaceringar i master.

I det finska marknätet har två konkurrenter till Plus TV, TV Viihde och DNA, agerat på marknaden. Bedömningen är att nuvarande kundbas för dessa aktörer är begränsad. I Finland är marksänd tv stark. Fri-tv står för merparten av mottagandet med ett stort utbud av kanaler. En viss tillväxt ses dock av andra utsändningsformer som IPTV och kabel-TV. Efterfrågan på betal-tv är delvis säsongsmässig och styrs av olika sportevenemang.

UTVECKLING PER SEGMENT

Teracom Group följer verksamheten inom fem segment. Två segment bedriver nätverksamhet inom marksänd tv, radio och transmission. Tre segment bedriver betal-tv verksamhet inom marksänd tv. Den geografiska marknaden spänner över Sverige, Danmark och Finland.



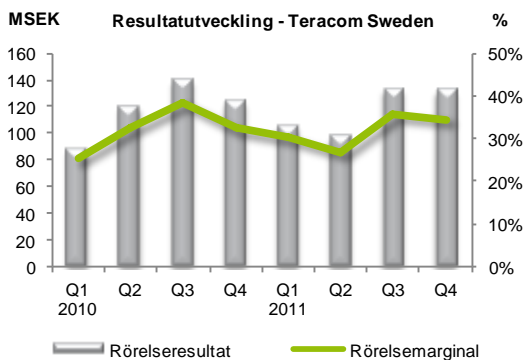
Teracom Sweden

	Kv4	Kv4	Kv1-4	Kv1-4
MSEK	2011	2010	2011	2010
Intäkter (inkl. intern förs)	385	386	1 478	1 473
Rörelseresultat	133	124	469	472
Rörelsemarginal	35%	32%	32%	32%

Teracom Sweden visade ett starkt resultat under fjärde kvartalet. Det ackumulerade resultatet var marginellt lägre än föregående år, trots ökade underhållskostnader. Intäkterna för de reglerade produkterna inom tv och radio minskade. Detta kompenseras dock av ett ökat antal affärer inom regionalisering och övriga telekomtjänster samt kostnadseffektivisering. Under fjärde kvartalet slöt Teracom Sweden ett antal avtal avseende inplaceringar i egna anläggningar samt kapacitet till både befintliga och nya kunder.

Investeringarna i nätutbyggnad för hdtv fortsätter enligt plan. Befolkningstäckningen för hd-näten var vid utgången av året 93 procent.

Nätkvaliteten har under fjärde kvartalet varit något lägre än tidigare och korrigerande åtgärder har vidtagits, vilket har visat resultat i slutet av perioden.

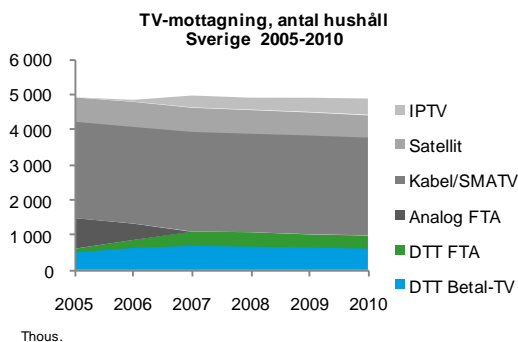
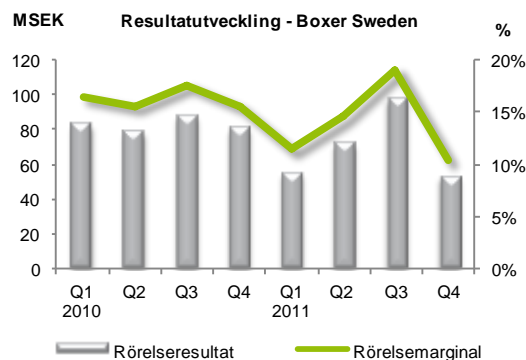


Boxer Sweden

	Kv4	Kv4	Kv1-4	Kv1-4
MSEK	2011	2010	2011	2010
Intäkter (inkl. intern förs)	512	523	2 011	2 041
Rörelseresultat	53	81	278	331
Rörelsemarginal	10%	15%	14%	16%
Abonnenter (tusental)	617	646	617	646

En förändrad faktureringsmetod av kortintäkter medförde lägre intäkter under första halvåret 2011 med ca 50 MSEK. Detta är enbart en periodiseringseffekt. Rörelsemarginalen för året påverkades negativt av den förändrade faktureringsmetoden, med -2 procentenheter. Underliggande resultat för helåret är således i linje med 2010. Kvartalets resultat jämfört med fjärde kvartalet föregående år är främst lägre till följd av lägre kundbas, ökad transmission för främst HD-kanaler samt ökade marknadsföringsinsatser i samband med Boxers On Demand lansering.

Kundbasen var lägre vid utgången av fjärde kvartalet jämfört med motsvarande tidpunkt föregående år. Kundtappet har dock kontinuerligt minskat under året. Kampanjen med lägre prispunkt för Boxer Mix har fortsatt påverka nyförsäljningen positivt under sista kvartalet. Boxer On Demand har lanserats under kvartalet. På grund av viss instabilitet i mjukvaran i On Demand-boxarna stoppades försäljningen tillfälligt i början på januari men förväntas återupptas så snart som möjligt.



Antal tv-hushåll fördelade på huvudsaklig mottagningsform. DTT FTA: hushåll med enbart fri-tv via marknätet. Många tv-hushåll har dessutom DTT FTA som kompletterande mottagningsform.

Teracom Denmark

	Kv4 2011	Kv4 2010	Kv1-4 2011	Kv1-4 2010 ¹⁾
MSEK				
Intäkter (inkl. intern förs)	94	92	345	92
Rörelseresultat	20	21	66	21
Rörelsemarginal	21%	23%	19%	23%

¹⁾ 3 månader

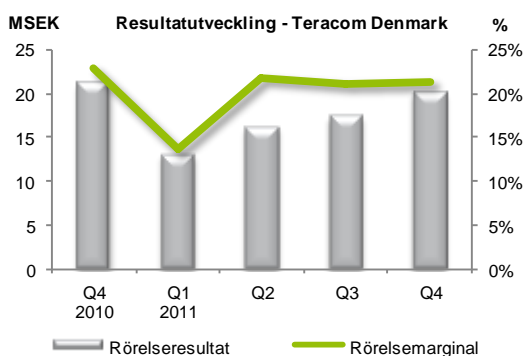
Teracom Denmark förvärvades den 30 september 2010. Teracom Denmarks kundkrets utgörs främst av programbolag inom tv och radio men bland kunderna finns även ett ökat antal telekomaktörer.

Intäkter och resultat är i nivå med förväntan. Kvartalet belastades med omstruktureringskostnader i samband med effektivisering. Teracom Denmark har en relativt stabil intäktsbas med långa avtal. Nya affärer har under perioden etablerats med såväl tidigare kunder som nya aktörer inom telekomområdet.

Konvertering av utsändningen i Danmark har gjorts till samma standard som utsändningen i Sverige, MPEG4/ DVB-T. Arbete pågår även med utbyggnad av hdtv. Under kvartalet har utbyggnad och anpassning skett av utsändningsnäten i samband med konverteringen av TV2 till betal-tv-kanal.

Regionaliseringen av Boxers utsändning är genomförd och driftsattes i december.

Nätkvaliteten var under kvartalet god.



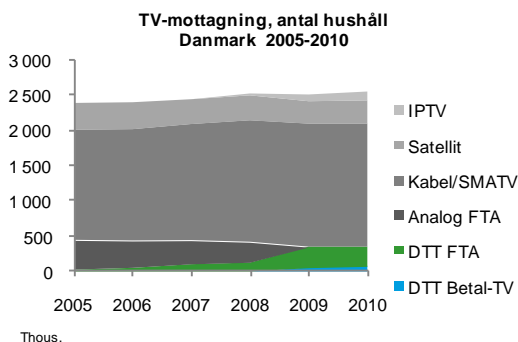
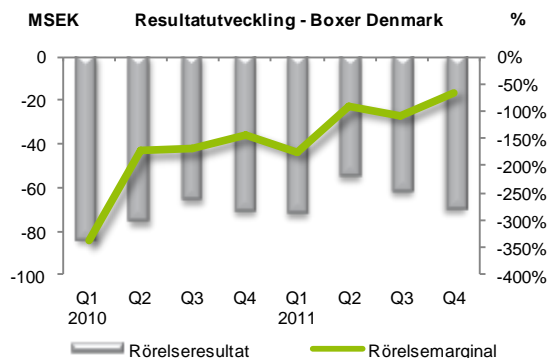
Boxer Denmark

	Kv4 2011	Kv4 2010	Kv1-4 2011	Kv1-4 2010
MSEK				
Intäkter (inkl. intern förs)	106	50	266	158
Rörelseresultat	-70	-71	-260	-297
Rörelsemarginal	-66%	-142%	-98%	-188%
Abonnenter (tusental)	180	64	180	64

Verksamheten i Boxer Denmark startades upp i november 2009 och är fortfarande i en uppbyggnadsfas. Boxer Denmark har en stark position på den danska betal-tv-marknaden som ett "Preferred Brand". Antalet abonnenter har ökat kraftigt det senaste året.

Fjärde kvartalet har varit starkt präglad av försäljning och information till kunderna inför konverteringen av TV2 till betal-tv. Försäljningen av både vanliga abonnemang och enbart TV2-abonnemang har varit mycket god. I mitten av januari 2012 passerade Boxer Denmark 200 000 kunder.

Intäkterna har under året ökat med knappt 80 procent i lokal valuta, jämfört med föregående år. Resultatet är fortsatt negativt, vilket är förväntat i uppbyggnadsfasen. Omräkningen av årets resultat till SEK har påverkats positivt av den starkare kronan i förhållande till DKK, cirka 15 MSEK.



Andel tv-hushåll fördelade på huvudsaklig mottagningsform. DTT FTA: hushåll med enbart fri-tv via marknätet. Många tv-hushåll har dessutom DTT FTA som kompletterande mottagningsform.

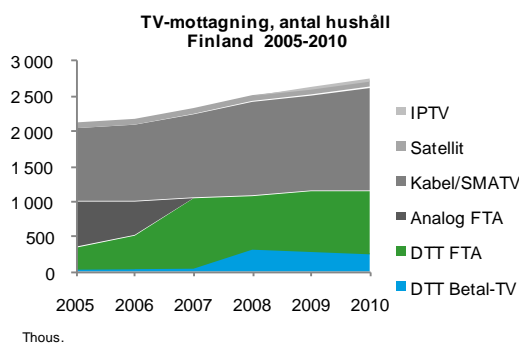
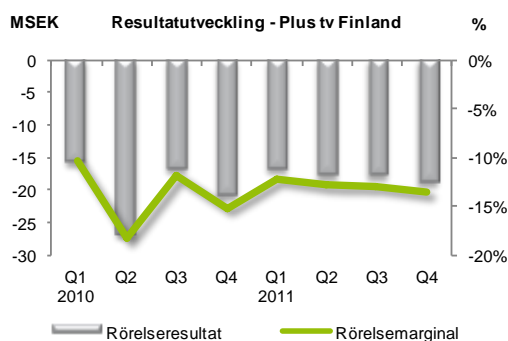
Plus TV

	Kv4 2011	Kv4 2010	Kv1-4 2011	Kv1-4 2010
MSEK				
Intäkter (inkl. intern förs)	139	138	556	582
Rörelseresultat	-19	-21	-72	-81
Rörelsemarginal	-14%	-15%	-13%	-14%
Abbonenter (tusental)	238	244	238	244

Plus TV är den marknadsledande aktören för betal-tv i Finland. Den finska betal-tv-marknaden har under en tvåårsperiod visat svag tillväxt till följd av det stora utbudet av fri-tv. Efterfrågan styrs också av säsongerna för sportevenemang, vilket påverkat kvartalet positivt avseende försäljning i samband med hockey- och skidsäsongerna.

Tack vare mycket god försäljning och en minskande churn, uppsägning av abonnemang, så ökade kundbasen med nära 13 000 kunder under det fjärde kvartalet. Justerat för de cirka 11 000 kunder som försvann i september i och med avskaffandet av SVT World i DTT-nätet så ökade PlusTV sin kundbas med cirka 5 000 kunder under året.

En högre grad av köp från befintliga kunder har påverkat snittintäkten per kund positivt. Omräkningen av det ackumulerade resultatet till SEK har påverkats positivt av den starkare kronan i förhållande till EUR, cirka 4 MSEK.



Antal tv-hushåll fördelade på huvudsaklig mottagningsform. DTT FTA: hushåll med enbart fri-tv via marknätet. Många tv-hushåll har dessutom DTT FTA som kompletterande mottagningsform.

KASSAFLÖDE

Kvartalets kassaflöde från den löpande verksamheten uppgick till 295 (207) MSEK, en ökning med 88 MSEK jämfört med fjärde kvartalet 2010. Ökningen beror främst på att koncernens underleverantör för kundfaktureringsen var försenad med överföringen av kundinbetalningar förfallna i september. Detta belopp, 123 MSEK, erhöles den 3 oktober 2011, vilket hade en stor positiv effekt på fjärde kvartalets kassaflöde.

Under fjärde kvartalet uppgick koncernens investeringar i materiella och immateriella anläggningstillgångar till 99 (92) MSEK. Investeringarna avsåg främst fortsatt utbyggnad av det svenska hdtv-nätet samt kapacitetshöjande åtgärder i det svenska transmissionsnätet. Utnyttjade kreditfaciliteter amorterades med 50 (0) MSEK samt ökades med 3 MEUR motsvarande 27 MSEK. Kvartalets kassaflöde uppgick till 142 (153) MSEK.

FINANSIELL STÄLLNING

Vid utgången av året uppgick koncernens räntebärande skulder till 2 016 (2 381) MSEK. Under 2011 har kreditfaciliteterna amorterats med 375 MSEK. Nettoskuld sättningsgraden uppgick till 0,98 (1,12).

Nettoskuld sättningsgrad

MSEK	2011-12-31	2010-12-31
Räntebärande skulder	2 016	2 381
Avgår: Likvida medel	-220	-377
Övriga räntebärande tillgångar	-56	-52
Nettoskuld	1 740	1 952
Eget kapital	1 773	1 743
Nettoskuld sättningsgrad	0,98	1,12

Balansomslutningen minskade med 145 MSEK till 5 553 (5 698) MSEK. Koncernens soliditet uppgick till 32 (31) procent, en ökning med en procentenhet jämfört med motsvarande tidpunkt föregående år.

Vid utgången av perioden uppgick likvida medel, kortfristiga placeringar och utnyttjade externa krediter i bank till 1 193 (1 577) MSEK.

RISKER OCH OSÄKERHETSFAKTORER

För beskrivning av risker och riskhantering hänvisas till Teracoms årsredovisning för 2010. Några ytterligare risker eller osäkerhetsfaktorer har inte tillkommit under perioden.

KONCERNENS RESULTATRÄKNING

MSEK	Not	2011-10-01 2011-12-31	2010-10-01 2010-12-31	2011-01-01 2011-12-31	2010-01-01 2010-12-31
Rörelsens intäkter					
Nettoomsättning		1 071	1 045	4 046	3 848
Övriga intäkter		3	-5	13	4
	2	1 074	1 040	4 059	3 852
Aktiverat arbete för egen räkning					
		11	5	25	9
Rörelsens kostnader					
Materialkostnader		-61	-66	-214	-235
Kostnader för ersättning till anställda		-173	-154	-614	-571
Av- och nedskrivningar		-117	-101	-423	-349
Övriga kostnader		-666	-617	-2 457	-2 413
Rörelseresultat	2	68	107	376	293
Finansnetto		-1	4	-51	-12
Resultat efter finansiella poster		67	111	325	281
Skatt på periodens resultat		-51	39	-157	-80
Periodens resultat		16	150	168	201
Kassaflödessäkringar		-37	0	-37	0
Säkring av nettoinvestering		53	0	-6	0
Omräkningsdifferenser		-34	1	3	-33
Inkomstskatt relaterat till övrigt totalresultat		12	0	12	0
Övrigt totalresultat, netto efter skatt		-6	1	-28	-33
Periodens totalresultat		10	151	140	168
Periodens totalresultat hänförligt till:					
Moderbolagets aktieägare		10	151	140	168
Minoritetsintresse		0	0	0	0
Periodens resultat		10	151	140	168

KONCERNENS RAPPORT ÖVER FINANSIELL STÄLLNING

MSEK	Not	2011-12-31	2010-12-31
TILLGÅNGAR			
Anläggningstillgångar			
Materiella anläggningstillgångar		2 993	3 039
Immateriella tillgångar		1 438	1 565
Uppskjutna skattefordringar		0	0
Andra långfristiga fordringar		97	114
Summa anläggningstillgångar		4 528	4 718
Omsättningstillgångar			
Varulager		67	25
Kortfristiga fordringar		738	578
Likvida medel		220	377
Summa omsättningstillgångar		1 025	980
SUMMA TILLGÅNGAR	2	5 553	5 698
EGET KAPITAL OCH SKULDER			
Eget kapital		1 773	1 743
Skulder till kreditinstitut		1 858	2 210
Långfristiga skulder och avsättningar		426	433
Kortfristiga skulder och avsättningar		1 496	1 312
SUMMA EGET KAPITAL OCH SKULDER		5 553	5 698
Poster inom linjen			
Ställda säkerheter		0	0
Eventualförpliktelser		0	0

KONCERNENS RAPPORT ÖVER FÖRÄNDRING I EGET KAPITAL

MSEK	Aktiekapital	Övrigt tillskjutet kapital	Reserver	Intjänade vinstmedel	Totalt eget kapital hänförligt till		Totalt eget kapital
					moderbolagets aktieägare	Minoritetens andel av eget kapital	
Ingående balans 2011-01-01	250	653	-49	889	1 743	0	1 743
Utdelning				-110	-110	0	-110
Årets totalresultat			-28	168	140	0	140
Ny koncernstruktur 1 juni 2011	-250	980		-730	0	0	0
Utgående balans 2011-12-31	0	1 633	-77	217	1 773	0	1 773

MSEK	Aktiekapital	Övrigt tillskjutet kapital	Reserver	Intjänade vinstmedel	Totalt eget kapital hänförligt till		Totalt eget kapital
					moderbolagets aktieägare	Minoritetens andel av eget kapital	
Ingående balans 2010-01-01	250	653	-16	798	1 685	0	1 685
Utdelning				-110	-110	0	-110
Årets totalresultat			-33	201	168	0	168
Utgående balans 2010-12-31	250	653	-49	889	1 743	0	1 743

KONCERNENS RAPPORT ÖVER KASSAFLÖDEN

MSEK	Not	2011-10-01	2010-10-01	2011-01-01	2010-01-01
		2011-12-31	2010-12-31	2011-12-31	2010-12-31
Rörelseresultat före finansiella poster		68	107	376	293
Justeringar för poster som ej ingår i kassaflödet		158	107	475	377
Betald inkomstskatt		-19	11	-149	-165
Kassaflöde före förändring av rörelsekapital		207	225	702	505
Förändring av rörelsekapital		88	-18	-57	284
Kassaflöde från den löpande verksamheten		295	207	645	789
Förvärv av materiella och immateriella anläggningstillgångar		-99	-92	-332	-284
Företagsförvärv	3	0	74	0	-1 241
Kassaflöde från övrig investeringsverksamhet		-6	14	-12	-3
Kassaflöde från investeringsverksamheten		-105	-4	-344	-1 528
Kassaflöde före finansieringsverksamheten		190	203	301	-739
Utdelning		0	0	-110	-110
Amortering/Upptagna lån		-48	-50	-348	1 150
Kassaflöde från finansieringsverksamheten		-48	-50	-458	1 040
Periodens/årets kassaflöde		142	153	-157	301
Likvida medel vid perioden/årets början		80	226	377	78
Kursdifferens i likvida medel		-2	-2	0	-2
Likvida medel vid periodens slut		220	377	220	377

NOTER

Not 1 Redovisningsprinciper

Koncernens rapportering följer statens ägarpolicy och riktlinjer för extern rapportering för företag med statligt ägande. Denna delårsrapport är därmed upprättad enligt IAS 34 Delårsrapportering och Årsredovisningslagen för koncernen samt för moderbolagets del i enlighet med Årsredovisningslagen. Koncernen använder sig av samma redovisningsprinciper såsom de har beskrivits i årsredovisningen för 2010. Nya och ändrade IFRS-standarder som skall tillämpas från 2011 har inte påverkat Teracom's finansiella rapportering med väsentliga belopp.

Förändringen av koncernstrukturen den 1 juni 2011 har genomförts till bokförda värden. Statens bokförda värde av aktierna i Teracom AB, motsvarande eget kapital i Teracom-koncernen per 31 december 2010 minskad med utdelningen om 110 MSEK, uppgick till 1 633 MSEK. Skillnaden mellan ägarens bokförda värde och eget kapital i Teracom AB har bokförts som fritt eget kapital i koncernen. Teracom Group AB har förvärvat aktierna i samtliga koncernbolag till bokfört värde mot revers. Därmed har inga koncernmässiga över- eller undervärden uppstått vid transaktionerna.

Not 2 Segmentinformation

Segmenten redovisas enligt samma redovisningsprinciper som koncernen, däremot sker en omfördelning av intäkter och kostnader för operativ uppföljning. Försäljning mellan segment sker till priser som är goda uppskattningar av gällande marknadspriser. Segmentens prestationer bedöms utifrån rörelseresultaten. Finansiella kostnader, finansiella intäkter och inkomstskatt hanteras på koncernnivå.

Rörelseintäkter per segment och kvartal

MSEK	Kv4 2011	Kv4 2010	Helår 2011	Helår 2010 *)
Teracom Sweden	385	386	1 478	1 473
Boxer Sweden	512	523	2 011	2 041
Teracom Denmark	94	92	345	92
Boxer Denmark	106	50	266	158
Plus TV	139	138	556	582
Övrigt	13	3	60	7
Engångseffekter	0	0	0	0
Koncernjusteringar	-175	-152	-657	-501
Summa	1 074	1 040	4 059	3 852

*) Jämförelsesiffror för helår 2010 har justerats enligt nya principer för operativ uppföljning

Rörelseresultat

Koncernens rörelsesegment, MSEK	Kv4 2011	Kv4 2010	Helår 2011	Helår 2010 *)
Teracom Sweden	133	124	469	472
Boxer Sweden	53	81	278	331
Teracom Denmark	20	21	66	21
Boxer Denmark	-70	-71	-260	-297
Plus TV	-19	-21	-72	-81
Övrigt	-20	-21	-54	-83
Engångseffekter	-29	-4	-36	-47
Koncernjusteringar	0	-2	-15	-23
Summa	68	107	376	293

*) Jämförelsesiffror för helår 2010 har justerats enligt nya principer för operativ uppföljning

Tillgångar / Skulder

Koncernens rörelsesegment, MSEK	Tillgångar		Skulder	
	2011	2010	2011	2010
Teracom Sweden	3 422	5 447	1 851	2 662
Boxer Sweden	1 030	631	874	491
Teracom Denmark	1 453	1 842	149	340
Boxer Denmark	346	123	602	227
Plus TV	159	104	293	166
Övrigt	6 045	-	4 183	-
Koncernjusteringar	-6 902	-2 449	-4 502	-294
Totalt	5 553	5 698	3 450	3 592

Not 3 Förvärvade verksamheter

Den 30 september 2010 förvärvade Teracom 100 procent av aktierna i den danska marknätsoperatören BSD (namnändrat till Teracom A/S), bestående av de tre bolagen Broadcast Service Danmark A/S, Broadcast Stations Company 1 A/S och Broadcast Stations Company 2 A/S. Förvärvskostnaderna uppgick till 16 MSEK och dessa kostnader har belastat koncernens rörelseresultat per den 31 december 2010.

De förvärvade bolagen utgör en kassagenererande enhet och bildar segmentet Teracom Denmark. De tillgångar och skulder som ingick i förvärvet är enligt den slutliga förvärvsanalysen följande:

MSEK	Värden enligt förvärvsanalys
Materiella anläggningstillgångar	1 440
Kundkontrakt	20
Kundrelationer	12
Immateriella anläggningstillgångar	39
Kortfristiga fordringar - räntebärande	47
Kortfristiga fordringar - ej räntebärande	4
Kassa och bank	147
Avsättningar (uppskjutna skatteskulder)	-8
Långfristiga skulder - räntebärande	-241
Långfristiga skulder - ej räntebärande	-98
Kortfristiga skulder - räntebärande	-43
Kortfristiga skulder - ej räntebärande	-37
Förvärvade identifierbara nettotillgångar	1 282
Goodwill	112
Köpeskillning för aktier i dotterbolag	1 394
Erlagd köpeskillning per 31 december 2010	-1 388
Erlagd köpeskillning första kvartalet 2011	-6
Totalt erlagd köpeskillning	-1 394

Not 4 Nedskrivningar

Tillgångar	Koncernen	
	2011-01-01 2011-12-31	2010-01-01 2010-12-31
Nedskrivningar	-19	-18
Summa	-19	-18

Årets nedskrivning av immateriella anläggningstillgångar uppgick till 12 MSEK och var hänförliga till segment Plus TV. Årets nedskrivning av materiella anläggningstillgångar uppgick till 7 MSEK och var hänförliga till segment Teracom Sweden. Nedskrivningarna i motsvarande period föregående år, 18 MSEK, avsåg immateriella anläggningstillgångar, 10 MSEK inom segment Teracom Sweden, 3 MSEK inom segment Boxer Sweden samt 5 MSEK avseende koncernmässigt övervärde.

ÅRSSTÄMMA

Årsstämma kommer att hållas i Stockholm onsdagen den 18 april, klockan 13.00.

Lokal: Teracom Group AB, Lindhagensgatan 122, Stockholm

Årsredovisningen kommer att finnas tillgänglig på Teracom's webbplats den 20 mars, www.teracom.se.

KOMMANDE RAPPORTTILLFÄLLEN

Årsredovisning

20 mars 2012

På uppdrag av styrelsen
Sundbyberg den 10 februari 2012

.....
Crister Fritzson
Vd och Koncernchef

FÖR YTTERLIGARE INFORMATION, KONTAKTA:

Crister Fritzson, vd och koncernchef Teracom Group, 08-555 421 08
Gunilla Berg, vvd och CFO Teracom Group, 08-555 421 37

Teracom Group AB
Box 1366
172 27 Sundbyberg

Tel: 08-555 420 00
Fax: 08-555 420 01
www.teracom.se
Organisationsnummer: 556842-4856